



**PrivaSphere
Secure Messaging Service**

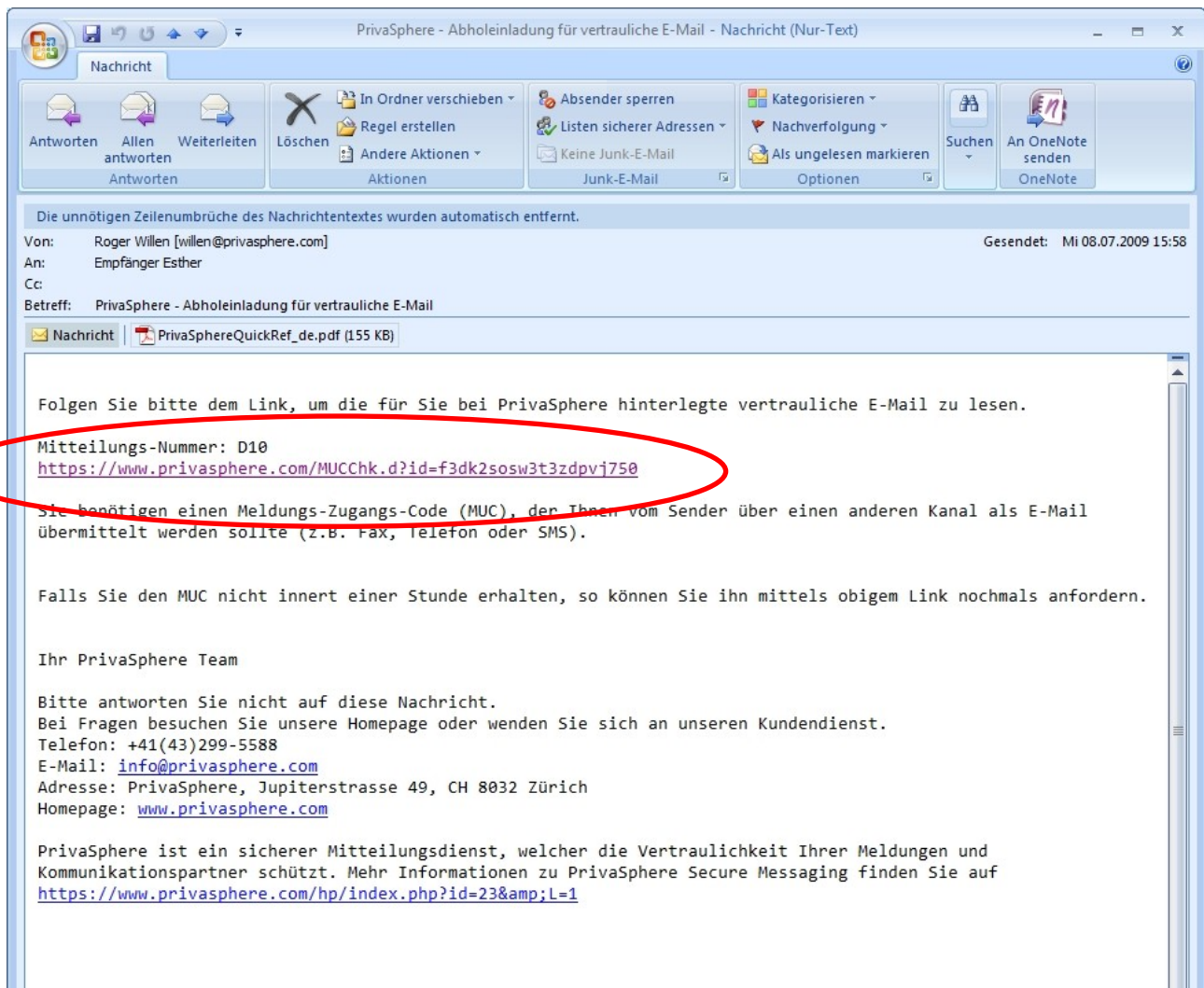
Schützen Sie die Vertraulichkeit
Ihres elektronischen
Postverkehrs.

Schnellregistrierung

In wenigen Schritten
zum registrierten Systemteilnehmer

1 Einladung

Nach dem Absenden einer sicheren Meldung über PrivaSphere erhält ein Empfänger, der noch nicht System-Teilnehmer ist, eine Abholeinladung per eMail zugesandt:



Der Empfänger muss den im eMail enthaltenen Link anklicken. Sein Internet Browser öffnet sich und er gelangt auf eine Webseite, wo er den Zugangscode (*Message Unlock Code*, MUC) eingeben kann.

Der Zugangscode (MUC) wird telefonisch, per SMS oder persönlich mitgeteilt..

2 Authentisierung

Der Empfänger muss den Zugangscode (Message Unlock Code, MUC mit 5 Buchstaben/Zahlen) eingeben:

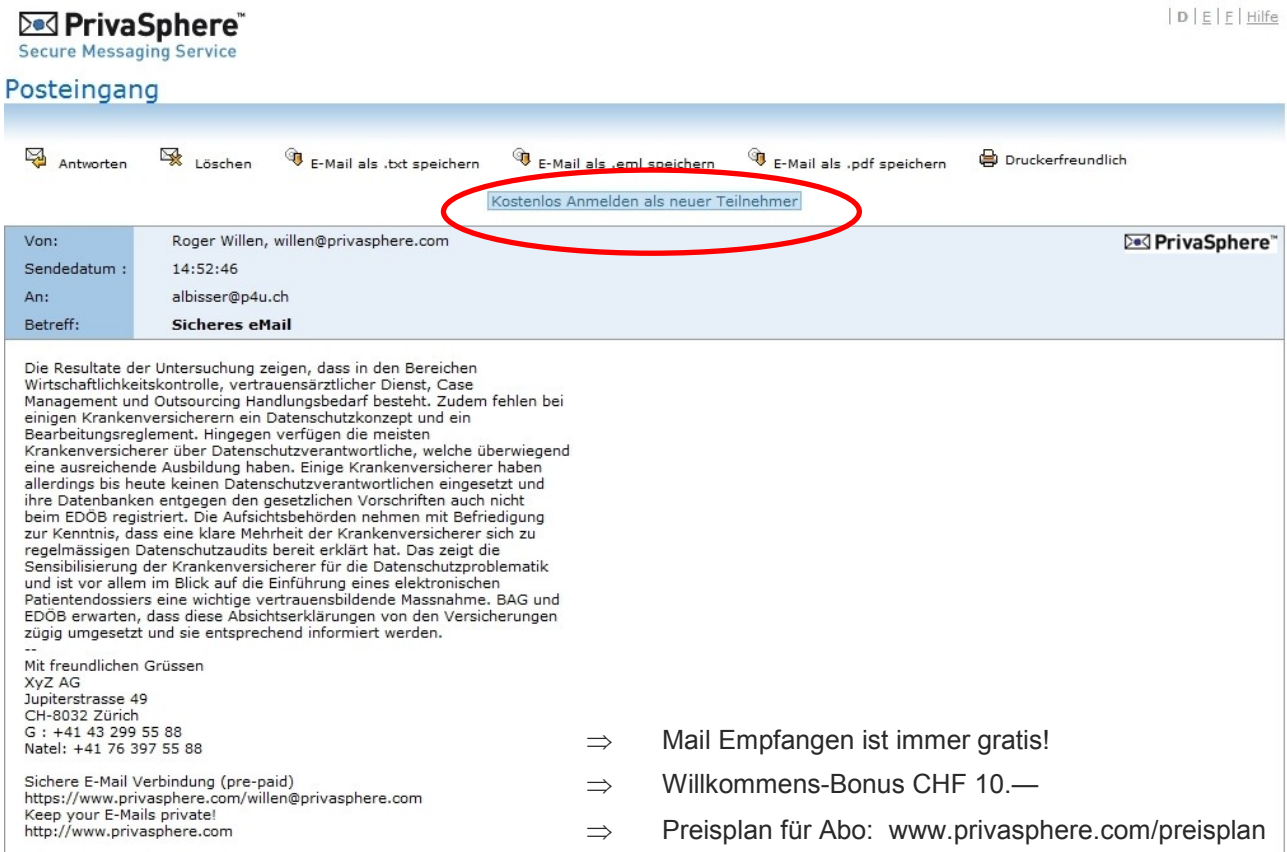


The screenshot shows the PrivaSphere login interface. At the top left is the PrivaSphere logo and 'Secure Messaging Service'. At the top right are links for 'D', 'E', 'E', and 'Hilfe'. The main heading is 'PrivaSphere Zutritt'. Below it, a message states: 'Zum Lesen der vertraulichen E-Mail (Message-ID: D10) geben Sie bitte nachfolgende Information ein.' This is followed by the instruction: 'Message Unlock Code (MUC), den Sie vom Absender per SMS/Fax oder persönlich erhalten haben:'. There is a text input field containing 'ktpf9' and a button labeled 'Anmelden - Login' which is circled in red. Below the input field, it says: 'Falls Ihnen die Information nicht bekannt ist, [klicken Sie hier](#) oder melden Sie sich beim Absender.'

Die sichere Meldung kann nun gelesen werden.

3 Schnellanmeldung

Um ein persönliches Passwort zu bekommen und damit registrierter Benutzer zu werden, muss die 'Kostenlose Anmeldung als neuer Teilnehmer' gewählt werden.



The screenshot shows an email client interface. At the top left is the PrivaSphere logo and 'Secure Messaging Service'. At the top right are links for 'D', 'E', 'E', and 'Hilfe'. The main heading is 'Posteingang'. Below it are several action icons: 'Antworten', 'Löschen', 'E-Mail als .txt speichern', 'E-Mail als .eml speichern', 'E-Mail als .pdf speichern', and 'Druckerfreundlich'. A link 'Kostenlos Anmelden als neuer Teilnehmer' is circled in red. Below the icons is the email header: 'Von: Roger Willen, willen@privasphere.com', 'Sendedatum: 14:52:46', 'An: albisser@p4u.ch', and 'Betreff: Sicheres eMail'. The main body of the email contains a long paragraph of text about data protection audits. At the bottom of the email body, there are three arrows pointing to the following text: 'Mail Empfangen ist immer gratis!', 'Willkommens-Bonus CHF 10.—', and 'Preisplan für Abo: www.privasphere.com/preisplan'. At the bottom right of the email client interface is a 'Fertig' button with a question mark icon.

Melden Sie sich als neuer Teilnehmer an, damit Sie in Zukunft keine MUC s mehr benötigen. 

[Kostenlos Anmelden als neuer Teilnehmer](#) - ohne Kostenfolge!

3.2 Eigenes Passwort wählen

Wählen Sie ein **persönliches, sicheres Passwort**. Behalten Sie Ihr Passwort strikt geheim und geben Sie es niemals weiter. Selbst das PrivaSphere Help Desk wird Sie **niemals** nach dem Passwort fragen. > Drücken Sie **'Weiter'**.

Registrierung für PrivaSphere

PrivaSphere verbindet modernste Sicherheitstechnik mit grösstmöglicher Benutzerfreundlichkeit. Überzeugen Sie sich selber. Besitzer eines gültigen Zertifikats können sich direkt mit diesem registrieren.

Registrierung mit Zertifikat
[Registrieren](#)

Registrierung ohne Zertifikat

E-Mailadresse:* albisser@p4u.ch Geben Sie Ihre eigene E-Mailadresse ein, mit welcher Sie sicher erreicht werden wollen.

Passwort wählen:* Mindestlänge von 6 Zeichen [Wie man gute Passworte wählt!](#)

Passwort wiederholen:*

Newsletter: Ja, ich möchte von PrivaSphere AG regelmässig auf Neuigkeiten aufmerksam gemacht werden und abonniere die PrivaNews.

* Pflichtfeld

[Weiter](#)

Bereits registriert?

Loggen Sie sich mit Ihrem Passwort oder Zertifikat ein.

[Login](#)

PrivaSphere


Einfach
Senden und empfangen Sie sichere E-Mails ohne Installation von Software oder Hardware. Immer und überall per Web oder Ihrem E-Mail-Client.

Vertraulich
Ihr privater und geschäftlicher E-Mail-Verkehr garantiert Vertraulichkeit und Datenschutz dank modernster Verschlüsselungstechnik.

Verbindlich
Eingeschriebenes sicheres E-Mail mit Zeitstempel und digital signierter Zustellbestätigung. Beweisfähiger Nachweis von

3.3 AGB's

Stimmen Sie den Allgemeinen Geschäftsbedingungen zu. > Wählen Sie **'Ich stimme zu'**.

 1. Für Ihre Sicherheit empfehlen wir Ihnen ein Passwort zu verwenden, das auch **Grossbuchstaben** enthält - z.B. wie in "A-Z". (w0009)

2. Für Ihre Sicherheit empfehlen wir Ihnen ein Passwort zu verwenden, das auch **Spezialzeichen** enthält - z.B. wie "!" oder "Ö" oder "£". (w0010)

Registrierung für PrivaSphere

Allgemeine Geschäftsbedingungen

[Allgemeine Geschäftsbedingungen](#) - [Spielregeln](#) - [druckerfreundlich](#) - [in einem neuen Browser-Fenster](#)

PrivaSphere AG
Version/2008-06-16

PrivaSphere Allgemeine Geschäftsbedingungen

1. Beitrittserklärung zum Vertrag: PrivaSphere stellt Ihnen die auf dieser Webseite angebotenen Dienstleistungen ausschliesslich unter der Bedingung Ihres Einverständnisses zu diesen Allgemeinen Geschäftsbedingungen (AGB) zur Verfügung. Durch das Benützen der PrivaSphere Dienstleistungen akzeptieren Sie unsere AGB. PrivaSphere behält sich das Recht vor, jederzeit Änderungen der AGB vorzunehmen und Bestandteile oder Parameter von PrivaSphere Dienstleistungen zu ändern oder zu löschen. Die relevante Version der AGB ist diejenige, welche zum Zeitpunkt der

[Ich stimme zu](#) [Ich lehne ab](#)

[Ich stimme zu](#)


3.3 Persönliche Daten // Sicherheitsfrage wählen

Persönliche Daten: Füllen Sie Ihre persönlichen Angaben ein (Vorname, Nachname, Firma) und wählen Sie die bevorzugte Sprache.

Sicherheitsfrage: Sollten Sie den PrivaSphere Help Desk kontaktieren, so können Sie durch die Beantwortung der Sicherheitsfrage als rechtmässiger Inhaber des entsprechenden Kontos identifiziert werden. Füllen Sie eine persönliche Frage und die entsprechende Antwort ein.

PrivaSphere wird Sie niemals nach Ihrem Passwort fragen.

> Wählen Sie ‚Weiter‘.


| D | E | E | [Hilfe](#)

Registrierung für PrivaSphere

Persönliche Daten

Vorname:*

Nachname:*

Firma:

Sprache:*

Sicherheitsfrage

Sicherheitsfrage:*

[Vorgefertigte Fragen](#)

Sicherheitsantwort:*

Falls Sie unseren Kundendienst kontaktieren, wird Ihre Identität durch die richtige Antwort validiert.

* Pflichtfeld

[Weiter](#)

© 2009 PrivaSphere AG | [Geschäftsbedingungen](#) | [Datenschutzerklärung](#) | [Impressum](#)

4 Registrierter Benutzer

Sie gelangen automatisch in Ihren Posteingang und sind jetzt ein registrierter Benutzer von PrivaSphere Secure Messaging.


PrivaSphere™
 Secure Messaging Service

Willkommen, **albisser@p4u.ch**

[D](#) | [E](#) | [E](#) | [Hilfe](#) | [Abmelden](#)
 Letzter Zugriff: 16:52:08 [Aktualisieren](#)

Meine Mail

Meine Kontakte

Mein Konto

Posteingang

Entwürfe

Gesendet

Ungelesen(1), Total Posteingang (2)

Neue E-Mail

E-Mail(s) löschen

✔

Besten Dank für Ihre Registrierung. Es wurde Ihnen zur Begrüssung ein Freibetrag von "10.00 CHF" gewährt. Vertrauliche E-Mails empfangen ist kostenlos! Sie können Ihr Konto nun in "Mein Konto" auf Ihre Bedürfnisse einrichten. (n0027)

| | Von | Sicherheit | Betreff | Erhalten (CEST) | Grösse | |
|--------------------------|------------------------------|---|---------|-----------------|--------|--|
| <input type="checkbox"/> | Service.Message.DO_NOT_RE... | Willkommen bei PrivaSphere - bitte LESEN | | 16:52:08 | 2.1K | |
| <input type="checkbox"/> | willen@privasphere.com | Sicheres eMail | | 15:53:10 | 1.4K | |

Seite 1
2 E-Mails